


*20/14.05.2012*


CONTUL DE EXECUTIE AL BUGETULUI LOCAL LA DATA DE 31.03.2012

DENUMIREA INDICATORILOR	Cod indicator	Program		Progr. trim.	Incasari/p lati	Realizat E/D*100	Realizat E/C*100
		2012					
	B	C		D	E	F	G
<b>A</b>							
TOTAL VENITURI (cod 00.02+00.15+00.16+00.17+45.02)	00.01	7299.5	2537.5	1392.2	54.87	19.07	
VENITURILE SECTIUNII DE FUNCTIONARE		5008.2	1534.2	1321	86.10	26.38	
VENITURILE SECTIUNII DE DEZVOLTARE		2291.3	1003.3	71.2	7.10	3.11	
VENITURI PROPRII (cod 00.02-11.02-37.02+00.15+00.16)	48.02	3479.5	1186.5	782.3	65.93	22.48	
I. VENITURI CURENTE (cod 00.03+00.12)	00.02	5460.5	1689.5	1284.7	76.04	23.53	
A. VENITURI FISCALE (cod 00.04+00.09+00.10+00.11)	00.03	4531	1479.8	1204	81.36	26.57	
A1. IMPOZIT PE VENIT, PROFIT SI CASTIGURI DIN CAPITAL (cod 00.04)	00.04	1557	539.5	301.3	55.85	19.35	
A1.1. IMPOZIT PE VENIT, PROFIT SI CASTIGURI DIN CAPITAL DE LA PERSOANE JURIDICE (cod 01.02)							
Impozit pe profit (cod 01.02.01)	00.05						
Impozit pe profit de la agenti economici <sup>1)</sup>	01.02						
	01.02.01						
A1.2. IMPOZIT PE VENIT, PROFIT, SI CASTIGURI DIN CAPITAL DE LA PERSOANE FIZICE (cod 03.02+04.02)							
Impozit pe venit (cod 03.02.17+03.02.18)	00.06	1557	539.5	301.3	55.85	19.35	
Impozit pe onorariul avocaților și notarilor publici	03.02	10	2.5	3.5	140.00	35.00	
Impozitul pe veniturile din transferul proprietatilor imobiliare din p	03.02.17						
Cote si sume defalcate din impozitul pe venit (cod 04.02.01+04.02.04.02)	03.02.18	10	2.5	3.5	140.00	35.00	
Cote defalcate din impozitul pe venit	04.02	1547	537	297.4	55.38	19.22	
Suma alocate din cotele defalcate din impozitul pe venit pentru echilibrarea bugetelor locale	04.02.01	1300	475	233	49.05	17.92	
A1.3. ALTE IMPOZITE PE VENIT, PROFIT SI CASTIGURI DIN CAPITAL							
Alte impozite pe venit, profit si castiguri din capital de la persoane fizice	04.02.04	247	62	64.5	104.03	26.11	
Alte impozite pe venit, profit si castiguri din capital de la persoane fizice	00.07						
Alte impozite pe venit, profit si castiguri din capital	05.02						
Alte impozite pe venit, profit si castiguri din capital	05.02.50						
IMPOZIT PE SALARII - TOTAL - Restante anii anteriori.	06.02						
Cote defalcate din impozitul pe salarii - Restante anii anteriori	06.02.02						
IMPOZITE SI TAXE PE PROPRIETATE (cod 07.02)	00.09	943	350.3	318.6	90.95	33.79	
Impozite si taxe pe proprietate (cod 07.02.01+07.02.02+07.02.03+07.02.04)	07.02	943	350.3	318.6	90.95	33.79	
Impozit si taxa pe cladiri (cod 07.02.01.01+07.02.01.02)	07.02.01	613	255.3	197.4	77.32	32.20	
Impozit pe cladiri de la persoane fizice*)	07.02.01.01	65	17	36.6	215.29	56.31	
Impozit si taxa pe cladiri de la persoane juridice*)	07.02.01.02	548	238.3	160.7	67.44	29.32	




*[Handwritten signature]*

DENUMIREA INDICATORILOR	Cod indicator	Program	Progr. trim.	Incasari/p latii	Realizat E/D*100	Realizat E/C*100
Impozit si taxa pe teren (cod 07.02.02.01+07.02.02.02+07.02.02.03)	07.02.02	330	95	120	126.32	36.36
Impozit pe terenuri de la persoane fizice *)	07.02.02.01	220	65	90.7	139.54	41.23
Impozit si taxa pe teren de la persoane juridice *)	07.02.02.02	110	30	29.1	97.00	26.45
Impozitul pe terenul din extravilan *)	07.02.02.03					
Taxe judiciare de timbru si alte taxe de timbru	07.02.03					
Alte impozite si taxe pe proprietate	07.02.50					
<b>A4. IMPOZITE SI TAXE PE BUNURI SI SERVICII (cod 11.02+12.02+15.02)</b>	00.10	2031	590	582.6	98.75	28.69
<b>Sume defalcate din TVA (cod 11.02)</b>	11.02	1894	556	556	100.00	29.36
Sume defalcate din taxa pe valoarea adăugată pentru finanțarea cheltuielilor descentralizate la nivelul județelor	11.02.01					
Sume defalcate din taxa pe valoarea adăugată pentru finanțarea cheltuielilor descentralizate la nivelul comunelor, orașelor, municipiilor, sectoarelor si Municipiului București	11.02.02	1548	486	486	100.00	31.40
Sume defalcate din taxa pe valoarea adăugată pentru drumuri	11.02.05					
Sume defalcate din taxa pe valoarea adăugată pentru echilibrare	11.02.06	346	70	70	100.00	20.23
Sume defalcate din taxa pe valoarea adăugată pentru Programul de dezvoltare a infrastructurii si a bazelor sportive	11.02.07					
<b>Alte impozite si taxe generale pe bunuri si servicii (cod 12.02.07)</b>	12.02	4	1			
Taxe hoteliere	12.02.07	4	1			
<b>Taxe pe servicii specifice (cod 15.02.01+15.02.50)</b>	15.02					
Impozit pe spectacole	15.02.01					
Alte taxe pe servicii specifice	15.02.50					
<b>Taxe pe utilizarea bunurilor, autorizarea utilizarii bunurilor sau pe desfasurarea de activitati (cod 16.02.02+16.02.03+16.02.50)</b>	16.02	133	33	26.4	80.00	19.85
Impozit pe mijloacele de transport (cod 16.02.02.01+16.02.02.02)	16.02.02	73	18	20	111.11	27.40
Impozit pe mijloacele de transport deținute de persoane	16.02.02.01	40	10	12.3	123.00	30.75
Impozit pe mijloacele de transport deținute de persoane	16.02.02.02	33	8	7.7	96.25	23.33
Taxe si tarife pentru eliberarea de licențe si autorizatii de funcționare	16.02.03					
Alte taxe pe utilizarea bunurilor, autorizarea utilizarii bunurilor sau pe desfasurare de activitati	16.02.50	60	15	6.4	42.67	10.67
<b>A6. ALTE IMPOZITE SI TAXE FISCALE (cod 18.02)</b>	00.11					
<b>Alte impozite si taxe fiscale (cod 18.02.50)</b>	18.02					
Alte impozite si taxe	18.02.50					
<b>C. VENITURI NEFISCALE (cod 00.13+00.14)</b>	00.12	929.5	209.7	80.7	38.48	8.68
<b>C1. VENITURI DIN PROPRIETATE (cod 30.02+31.02)</b>	00.13	607.5	162	62	38.27	10.21
<b>Venituri din proprietate (cod 30.02.01+30.02.05+30.02.08+30.02.50)</b>	30.02	607.5	162	62	38.27	10.21
Varsaminte din profitul net al regiilor autonome, societăților și cooperativelor	30.02.01	300	75			
Venituri din concesiuni și închirieri	30.02.05	300	85	62	72.94	20.67
Venituri din dividende (cod 30.02.08.02)	30.02.08					
Venituri din dividende de la alți plătitori	30.02.08.02					
Alte venituri din proprietate	30.02.50	7.5	2			
<b>Venituri din dobanzi (cod 31.02.03)</b>	31.02					
Alte venituri din dobanzi	31.02.03					
<b>C23 VANZARI DE BUNURI SI SERVICII (cod 33.02+34.02+35.02+36.02)</b>	00.14	322	47.7	18.6	38.99	5.78
<b>Venituri din prestari de servicii si alte activitati</b>						
Venituri din prestari de servicii	33.02	9	2.2	0.8	36.36	8.89
Contributia parintilor sau sustinatorilor legali pentru intretinerea	33.02.08	5	1.2	0.8	66.67	16.00

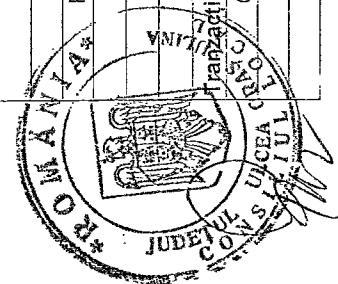


DENUMIREA INDICATORILOR	Cod indicator	Program	Progr. trim.	Incasari/p lati	Realizat E/D*100	Realizat E/C*100
Contributia persoanelor beneficiare ale cantinelor de ajutor social	33.02.12					
Taxe din activitati cadastrale si agricultura	33.02.24					
Contributia lunară a părinților pentru întreținerea copiilor în unități	33.02.27					
Venituri din recuperarea cheltuielilor de judecata, imputatii si des	33.02.28	4	1			
Alte venituri din prestari de servicii si alte activitati	33.02.50					
<b>Venituri din taxe administrative, eliberari permise (cod 34.02.02+34.02.04)</b>	<b>34.02</b>					
Taxe extrajudiciare de timbru	34.02.02	20	5	3	60.00	15.00
Alte venituri din taxe administrative, eliberari permise	34.02.04	20	5	3	60.00	15.00
<b>Amenzi, penalitati si confiscari (cod 35.02.03+35.02.50)</b>	<b>35.02</b>					
Venituri din amenzi si alte sanctiuni aplicate potrivit dispozitiilor le	35.02.01	50	12.5	8.6	68.80	17.20
Penalitati pentru nedepunerea sau depunerea cu intrziere a	35.02.01	50	12.5	8.6	68.80	17.20
declaratiei de impozite si taxe						
Incasari din valorificarea bunurilor confiscate, abandonate si alte	35.02.03					
sume constatate odata cu confiscarea potrivit legii	35.02.50					
Alte amenzi, penalitati si confiscari						
(cod						
<b>36.02.01+36.02.05+36.02.06+36.02.07+36.02.08+36.02.11+36.02.50)</b>	<b>36.02</b>	100	25	3.6	14.40	3.60
Venituri din aplicarea prescriptiei extinctive	36.02.01					
Varsaminte din veniturile si/sau disponibilitatile institutiilor publice	36.02.05					
<b>Taxe speciale</b>	<b>36.02.06</b>					
<b>Varsaminte din amortizarea mijloacelor fixe</b>	<b>36.02.07</b>					
Venituri din ajutoare de stat recuperate	36.02.11					
Alte venituri	36.02.50	100	25	3.6	14.40	3.60
<b>Transferuri voluntare, altele decat subventiile (cod 37.02.01+37.02.5)</b>	<b>37.02</b>	143	3	2.4	80.00	1.68
Donatii si sponsorizari	37.02.01	3	3	2.4	80.00	80.00
Varsaminte din sectiunea de functionare pentru finantarea sectiunii de	37.02.03	-640.3	-232.3			
Varsaminte din sectiunea de functionare	37.02.04	640.3	232.3			
Alte transferuri voluntare	37.02.50	140				
<b>II. VENITURI DIN CAPITAL (cod 39.02)</b>	<b>00.15</b>	56	56	56	100.00	100.00
<b>Venituri din valorificarea unor bunuri (cod 39.02.01+39.02.0)</b>	<b>39.02</b>	56	56	56	100.00	100.00
Venituri din valorificarea unor bunuri ale institutiilor publice	39.02.01					
Venituri din vanzarea locuintelor construite din fondurile statului	39.02.03					
Venituri din privatizare	39.02.04					
Venituri din vanzarea unor bunuri apartinand domeniului privat	39.02.07	56	56	56	100.00	100.00
Depozite speciale pentru constructii de locuinte	39.02.10					
<b>III. OPERATIUNI FINANCIARE (cod 40.02)</b>	<b>00.16</b>					
Incasari din rambursarea împrumuturilor acordate	40.02					
(cod 40.02.06+40.02.07+40.02.10+40.02.11+40.02.50)						
<b>Sume din excedentul anului precedent pentru acoperirea ga</b>	<b>40.02.11</b>					
<b>Sume din excedentul anului precedent pentru sectiunea de</b>	<b>40.02.14</b>					
Incasari din rambursarea altor împrumuturi acordate	40.02.50					
<b>IV. SUBVENTII (cod 00.18)</b>	<b>00.17</b>	1783	792	51.3	6.48	2.88
<b>SUBVENTII DE LA ALTE NIVELE ALE ADMINISTRATIEI PUBLICE (co</b>	<b>00.18</b>	1783	792	51.3	6.48	2.88
Subventii de la bugetul de stat (cod 00.19+00.20)	42.02	1783	792	51.3	6.48	2.88
A. De capital						
(cod 42.02.01+42.02.03 la 42.02.07+42.02.09+42.02.10+42.02.12 la	00.19	1605	725	15	2.07	0.93
Planuri si regulamente de urbanism	42.02.05	15	15			




3

DENUMIREA INDICATORILOR	Cod Indicator	Program		Progr. trim.	Incasari/plati	Realizat E/D*100	Realizat E/C*100
		2012					
Subvenții pentru reabilitarea termică a clădirilor de locuit	42.02.12						
Subvenții pentru finanțarea programelor multianuale prioritare	42.02.13	1580	700				
Subvenții primite din Fondul de intervenție	42.02.28	10	10	15	150.00	150.00	
<b>B. Curente (cod 42.02.21+42.02.28+42.02.29+42.02.32+42.02.34+42.02.35+42.02.37+42.02.40+42.02.41+42.02.42+42.02.44+42.02.45)</b>	<b>00.20</b>	178	67	36.3	54.18	20.39	
Subvenții pentru acordarea ajutorului pentru încălzirea locuinței cu lemne, cărbuni, combustibili petrolieri	42.02.34	60	37	9.4	25.41	15.67	
Subvenții de la bugetul de stat către bugetele locale pentru realizarea obiectivelor de investiții în turism	42.02.40						
Subvenții din bugetul de stat pentru finanțarea sanatații.	42.02.41	118	30	26.9	89.67	22.80	
<b>TOTAL CHELTUIELI (od</b>	<b>49.02</b>	<b>7299.5</b>	<b>2537.5</b>	<b>1218.2</b>	<b>48.01</b>	<b>16.69</b>	
<b>CHELTUIELILE SECȚIUNII DE FUNCȚIONARE</b>		5008.2	1534.2	1162.2	75.75	23.21	
<b>CHELTUIELILE SECȚIUNII DE DEZVOLTARE</b>		2291.3	1003.3	56	5.58	2.44	
<b>Autorități publice și acțiuni externe</b>	51.02	1291	398.3	317.9	79.81	24.62	
Cheltuielile secțiunii de funcționare		1285	392.3	317.9	81.03	24.74	
Cheltuielile secțiunii de dezvoltare		6	6				
Cheltuieli de personal	10	865	865	202.8	23.45	23.45	
Bunuri și servicii	20	420	159.7	115.1	72.07	27.40	
Cheltuieli de capital	70	6	6				
Din total capital:							
Autorități executive	51.02.01.03	1291	398.3	317.9	79.81	24.62	
Alte servicii publice generale	54.02	202	50	18.3	36.60	9.06	
Cheltuielile secțiunii de funcționare		202	50	18.3	36.60	9.06	
Cheltuieli de personal	10	64	16.5	15.5	93.94	24.22	
Bunuri și servicii	20	38	8.5	2.8	32.94	7.37	
Fond de rezervă	50	100	25				
Din total capital:							
Fond de rezervă bugetară la dispoziția autorității	54.02.05	100	25				
Servicii publice comunitare de evidență a persoanelor	54.02.10	102	25	18.3	73.20	17.94	
Tranzacții privind datoria publică și împrumutul	55.02	330	83	64.5	77.71	19.55	
Cheltuielile secțiunii de funcționare		330	83	64.5	77.71	19.55	
Bunuri și servicii	20	40	10	7.6	76.00	19.00	
Dobânzi	30	290	73	56.9	77.95	19.62	




*[Handwritten signature]*

DENUMIREA INDICATORILOR	Cod indicator	Program 2012	Progr. trim.	Incasari/p lati	Realizat E/D*100	Realizat E/C*100
Transferuri cu caracter general între diferite nivele ale administrației	56.02	-	-	-	-	-
Cheltuielile secțiunii de funcționare		-	-	-	-	-
Transferuri	51	-	-	-	-	-
<b>Ordine publică și siguranța națională</b>	61.02	23	8	4.4	55.00	19.13
Cheltuielile secțiunii de funcționare		23	8	4.4	55.00	19.13
Cheltuielile secțiunii de dezvoltare		0				
Cheltuieli de personal	10	20	6.7	4.4	65.67	22.00
Bunuri și servicii	20	3	1.3			
Cheltuieli de capital	70					
Din total capitol :						
<i>Protecție civilă și protecție contra incendiilor</i>	61.02.05	23	8	4.4	55.00	19.13
<b>Invatamant</b>	65.02	1321	490	481	98.16	36.41
Cheltuielile secțiunii de funcționare		1321	490	481	98.16	36.41
Cheltuieli de personal	10	1124	380	379.8	99.95	33.79
Bunuri și servicii	20	170	100	100	100.00	58.82
Asistența socială	57	15	7	1.2	17.14	8.00
Alte cheltuieli	59	12	12			
curent	84					
<b>Sanatate</b>	66.02	254.6	66.8	30.2	45.21	11.86
Cheltuielile secțiunii de funcționare		254.6	66.8	30.2	45.21	11.86
Cheltuieli de personal	10	137.1	35.7	25.1	70.31	18.31
Bunuri și servicii	20	117.5	31.1	5.1	16.40	4.34
Din total capitol :						
<i>Servicii de sanatate publică</i>	66.02.08	121.6	31.1	24	77.17	19.74
<i>Alte institutii și actiuni sanitare</i>	66.02.50.50	133	35.7	6.2	17.37	4.66
<b>Cultura, recreere și religie</b>	67.02	481	118.9	29.3	24.64	6.09
Cheltuielile secțiunii de funcționare		481	118.9	29.3	24.64	6.09
Cheltuieli de personal	10	22	6	4.7	78.33	21.36
Bunuri și servicii	20	315	82.9	2.1	2.53	0.67
Transferuri	51	144	30	22.5	75.00	15.63
Din total capitol :						
<i>Biblioteci publice</i>	67.02.03.02	32	8.9	6.8	76.40	21.25
<i>comunale, orasenești, municipale</i>						
<b>Casa de cultura</b>	67.02.03.06	144	30	22.5	75.00	15.63
<i>Infrastructura gradini publice, parcuri, zone</i>						
<i>verzi, baze sportive și de agrement</i>	67.02.05.03	250	65			
<i>Alte servicii în domeniile culturii, recreerii și</i>						
<i>religiei</i>	67.02.50	55	15			
<b>Asistență socială și asistența socială</b>	68.02	481	139.5	88.2	63.23	18.34
Cheltuielile secțiunii de funcționare		481	139.5	88.2	63.23	18.34
Cheltuieli de personal	10	302	77.4	65.6	84.75	21.72
Bunuri și servicii	20	5	2			




AM

DENUMIREA INDICATORILOR	Cod indicator	Program		Progr. trim.	Incasari/p latii	Realizat E/D*100	Realizat E/C*100
		2012					
Transferuri	51	34	8				
Asistenta sociala	57	140	52		22.6	43.46	16.14
Din total capitol :							
Asistenta sociala acordata persoanelor in varsta	68.02.04	53.1	14.1		10.8	76.60	20.34
Asistenta sociala in caz de boli si invaliditati	68.02.05.02	301	76		65.3	85.92	21.69
Ajutor social asistentei sociale	68.02.15.01	77	37		8.3	22.43	10.78
	68.02.50	49.9	12.4		3.8	30.65	7.62
	70.02	536.2	307.3		100.8	32.80	18.80
<b>Locuinte, servicii si dezvoltare publica</b>		233.9	75		44.8	59.73	19.15
Cheltuielile sectiunii de functionare		302.3	232.3		56	24.11	18.52
Cheltuielile sectiunii de dezvoltare		233.9	75		44.8	59.73	19.15
Bunuri si servicii	20	302.3	232.3		56	24.11	18.52
Cheltuieli de capital	70						
Din total capitol :							
Alte cheltuieli in domeniul locuintelor	70.02.03.30	76	76		56	73.68	73.68
Iluminat public si electrificari rurale	70.02.06	175	45		16.9	37.56	9.66
dezvoltarii comunale	70.50.50	285.2	186.3		27.9	14.98	9.78
Protectia mediului (cod 74.02.03+74.02.05+74.02.06)	74.02	1876	774.8		61.4	7.92	3.27
Cheltuielile sectiunii de functionare		296	74.8		61.4	82.09	20.74
Cheltuielile sectiunii de dezvoltare		1580	700				
Cheltuieli de personal	10	32	8.3		5.3	63.86	16.56
Bunuri si servicii	20	62	15.5		6.1	39.35	9.84
Cheltuieli de capital	70	1580	700				
Rambursari de credite	81	202	51		50	98.04	24.75
Din total capitol :							
Salubritate	74.02.05.01	64	16.3		11.4	69.94	17.81
Canalizarea si tratarea apelor reziduale	74.02.06	1812	758.5		50	6.59	2.76
<b>Actiuni generale economice, comerciale si de munca (cod 80.02.01)</b>	80.02	24	22.5		8.7	38.67	36.25
Cheltuielile sectiunii de functionare		24	22.5		8.7	38.67	36.25
Cheltuielile sectiunii de dezvoltare							
Bunuri si servicii	20	24	22.5		8.7	38.67	36.25
Alte transferuri curent	55						
	84						
Din total capitol :							
Prevenire ci combatere inundaatii si gheturi	80.02.01.06	24	22.5		8.7	38.67	36.25
	84.02	216.7	22.4		13.5	60.27	6.23
Cheltuielile sectiunii de functionare		76.7	22.4		13.5	60.27	17.60
Cheltuielile sectiunii de dezvoltare		140					
Cheltuieli de personal	10	55.2	14		12.9	92.14	23.37
Bunuri si servicii	20	21.5	8.4		0.6	7.14	2.79
Cheltuieli de capital	70	140					



DENUMIREA INDICATORILOR	Cod indicator	Program 2012	Progr. trim.	Incasari/p lati	Realizat E/D*100	Realizat E/C*100
Din total capitol :						
Drumuri si poduri	84.02.03.01	216.7	22.4	13.5	60.27	6.23
<b>Alte actiuni economice</b>	87.02	263	65			
Cheltuielile sectiunii de dezvoltare	87.02	263	65			
Cheltuieli de capital	70	263	65			
Din total capitol :						
Trurism	87.02.04	263	65			
VII. REZERVE, EXCEDENT / DEFICIT	98.02			174		
EXCEDENT (cod 00.01-49.02)	98.02			174		



SEF SERVICIU,

*[Handwritten signature]*

ec. Hergheligiu Silvia

SECRETAR

*[Handwritten signature]*

jr. PICU ALINA

