



ANEXA nr. 2: Detalierea indicatorilor economico-financiarilor prevăzuți în bugetul de venit și cheltuieli și repartizarea pe trimestre a acestora  
 AUTORITATEA ADMINISTRAȚIEI PUBLICE CENTRALE/LOCALE  
 Operatorul economic S.C. AQUASERV S.A. TULCEA  
 Sediul/Adresa Str. Rezervorului, nr. 2  
 Cod unic de înregistrare RO16775941  
 Detalierea indicatorilor economico-financiarilor prevăzuți în bugetul de venit și cheltuieli și repartizarea pe trimestre a acestora

- mii lei -


D	1	2	INDICATORI	Nr. rd.	Prevederi an precedent 2017			Aprobat an curent 2018			Propuneri rectificative an 2018	%		din care:				
					Aprobat		Preliminat/R ealizat	din care:		Realizat la 30.06.2018		9 = 8/5	10 = 8/6	Trim I	Trim II	Trim III	Trim IV	
					conform HCL	conform Hotărârii CA		Conform HCL	conform Hotărârii CA	6a		7						
				3	4	4a	5	6	6a	7	8	9	10	11	12	13	14	
1			Venituri totale din exploatare (Rd.3+Rd.8+Rd.9+Rd.12+Rd.13+Rd.14), din care:	2	29767	29767	30121	30413	30413	14740	30655	101.77%	100.80%	7430	14740	23048	30655	
	a)		din producția vândută (Rd.4+Rd.5+Rd.6+Rd.7), din care:	3	28021	28021	29099	29386	29386	14270	29628	101.82%	100.82%	7178	14270	22279	29628	
	a1)		din vânzarea produselor	4	26867	26867	27754	28029	28029	13776	28029	100.99%	100.00%	6850	13776	21058	28029	
	a2)		din servicii prestate	5	391	391	458	462	462	331	704	153.71%	152.38%	109	331	553	704	
	a3)		din redevențe și chirii	6	763	763	887	895	895	163	895	100.90%	100.00%	219	163	668	895	
	a4)		alte venituri	7	0	0	0	0	0	0	0	0.00%	0.00%	0	0	0	0	
	b)		din vânzarea mărfurilor	8	0	0	0	0	0	0	0	0.00%	0.00%	0	0	0	0	
	c)		din subvenții și transferuri de exploatare aferente cifrei de afaceri nete (Rd.10+Rd.11), din care:	9	0	0	0	0	0	0	0	0.00%	0.00%	0	0	0	0	
	c1)		subvenții, cf. prevederilor legale în vigoare	10	0	0	0	0	0	0	0	0.00%	0.00%	0	0	0	0	
	c2)		transferuri, cf. prevederilor legale în vigoare	11	0	0	0	0	0	0	0	0.00%	0.00%	0	0	0	0	
	d)		din producția de imobilizări	12	0	0	0	0	0	0	0	0.00%	0.00%	0	0	0	0	
	e)		venituri aferente costului producției în curs de execuție	13	0	0	0	0	0	0	0	0.00%	0.00%	0	0	0	0	
	f)		alte venituri din exploatare (Rd.15+Rd.16+Rd.19+Rd.20+ Rd.21), din care:	14	1746	1746	1022	1027	1027	470	1027	100.49%	100.00%	252	470	769	1027	
	f1)		din amenzi și penalități	15	637	637	756	758	758	340	758	100.26%	100.00%	185	340	567	758	
	f2)		din vânzarea activelor și alte operații de capital (Rd.18+Rd.19), din care:	16	0	0	0	0	0	0	0	0.00%	0.00%	0	0	0	0	
			- active corporale	17	0	0	0	0	0	0	0	0.00%	0.00%	0	0	0	0	
			- active necorporale	18	0	0	0	0	0	0	0	0.00%	0.00%	0	0	0	0	
	f3)		din subvenții pentru investiții	19	0	0	0	0	0	0	0	0.00%	0.00%	0	0	0	0	
	f4)		din valorificarea certificatelor CO2	20	0	0	0	0	0	0	0	0.00%	0.00%	0	0	0	0	
	f5)		alte venituri	21	1109	1109	266	269	269	130	269	101.13%	100.00%	67	130	202	269	
2			Venituri financiare (Rd.23+Rd.24+Rd.25+Rd.26+ Rd.27), din care:	22	925	925	246	250	250	1	8	3.25%	3.20%	2	1	6	8	
	a)		din imobilizări financiare	23	0	0	0	0	0	0	0	0.00%	0.00%	0	0	0	0	
	b)		din investiții financiare	24	490	490	0	0	0	0	0	0.00%	0.00%	0	0	0	0	
	c)		din diferențe de curs	25	423	423	240	242	242	0	0	0.00%	0.00%	0	0	0	0	
	d)		din dobânzi	26	12	12	6	8	8	1	8	133.33%	100.00%	2	1	6	8	
	e)		alte venituri financiare	27	0	0	0	0	0	0	0	0.00%	0.00%	0	0	0	0	
3			Venituri extraordinare	28	0	0	0	0	0	0	0	0.00%	0.00%	0	0	0	0	
1			Cheltuieli de exploatare (Rd.31+Rd.79+Rd.86+Rd.120), din care:	30	28639	28639	26482	28632	28632	13011	29240	110.41%	102.12%	7101	13011	21876	29240	
			A. Cheltuieli cu bunuri și servicii (Rd.32+Rd.40+Rd.46), din care:	31	9743	9743	7530	7991	7991	4063	8308	110.33%	103.97%	1995	4063	6369	8308	
			Cheltuieli privind stocurile (Rd.33+Rd.34+Rd.37+Rd.38+ Rd.39), din care:	32	5800	5800	5025	5277	5277	2803	5745	114.93%	108.87%	1318	2803	4389	5745	
	a)		cheltuieli cu materiile prime	33	0	0	0	0	0	0	0	0.00%	0.00%	0	0	0	0	
	b)		cheltuieli cu materialele consumabile, din care:	34	1833	1833	1271	1398	1398	733	1466	115.34%	104.86%	349	733	1178	1466	
	b1)		cheltuieli cu piesele de schimb	35	166	166	146	165	165	112	224	153.42%	135.76%	41	112	183	224	
	b2)		cheltuieli cu combustibilii	36	407	407	293	305	305	177	354	120.82%	115.07%	76	177	278	354	




	c)	cheltuieli privind materialele de natura obiectelor de inventar	37	157	157	209	229	229	135	229	109.57%	100.00%	57	135	173	229
	d)	cheltuieli privind energia și apa	38	3810	3810	3545	3650	3650	1935	4050	114.25%	110.96%	912	1935	3038	4050
	e)	cheltuieli privind mărfurile	39	0	0	0	0	0	0	0	0.00%	0.00%	0	0	0	0
	A2	Cheltuieli privind serviciile executate de terți (Rd.41+Rd.42+Rd.45), din care:	40	598	598	332	387	387	188	384	115.66%	99.22%	96	188	306	384
	a)	cheltuieli cu întreținerea și reparațiile	41	400	400	179	206	206	94	206	115.08%	100.00%	51	94	155	206
	b)	cheltuieli privind chiriile (Rd.43+Rd.44) din care:	42	17	17	33	40	40	8	18	54.55%	45.00%	10	8	14	18
	b1)	- către operatori cu capital integral/majoritar de stat	43	17	17	33	40	40	0	0	0.00%	0.00%	10	0	0	0
	b2)	- către operatori cu capital privat	44	0	0	0	0	0	8	18	0.00%	0.00%	0	8	14	18
	c)	prime de asigurare	45	181	181	120	141	141	86	160	133.33%	113.48%	35	86	137	160
	A3	Cheltuieli cu alte servicii executate de terți (Rd.47+Rd.48+Rd.50+Rd.57+Rd.62+Rd.63+Rd.67+Rd.68+Rd.69+Rd.78), din care:	46	3345	3345	2173	2327	2327	1072	2179	100.28%	93.64%	581	1072	1674	2179
	a)	cheltuieli cu colaboratorii	47	0	0	0	0	0	0	0	0.00%	0.00%	0	0	0	0
	b)	cheltuieli privind comisioanele și onorariul, din care:	48	122	122	142	165	165	33	65	45.77%	39.39%	41	33	50	65
	b1)	cheltuieli privind consultanța juridică	49	104	104	60	70	70	0	0	0.00%	0.00%	17	0	0	0
	c)	cheltuieli de protocol, reclamă și publicitate (Rd.51+Rd.53), din care:	50	83	83	97	86	86	39	86	88.66%	100.00%	21	39	64	86
	c1)	cheltuieli de protocol, din care:	51	4	4	93	6	6	2	6	6.45%	100.00%	1	2	4	6
		- tichete cadou potrivit Legii nr. 193/2006, cu modificările ulterioare	52	0	0	0	0	0	0	0	0.00%	0.00%	0	0	0	0
	c2)	cheltuieli de reclamă și publicitate, din care:	53	79	79	4	80	80	37	80	2000.00%	100.00%	20	37	60	80
		- tichete cadou ptr. cheltuieli de reclamă și publicitate, potrivit Legii nr. 193/2006, cu modificările ulterioare	54	0	0	0	0	0	0	0	0.00%	0.00%	0	0	0	0
		- tichete cadou ptr. campanii de marketing, studiul pieței, promovarea pe piețe existente sau noi, potrivit Legii nr. 193/2006, cu modificările ulterioare	55	0	0	0	0	0	0	0	0.00%	0.00%	0	0	0	0
		- ch. de promovare a produselor	56	79	79	0	80	80	37	80	0.00%	100.00%	20	37	60	80
	d)	Ch. cu sponsorizarea, potrivit O.U.G. nr. 2/2015 (Rd.58+Rd.59+Rd.61), din care:	57	22	22	36	40	40	13	20	55.56%	50.00%	10	13	18	20
	d1)	ch. de sponsorizare în domeniul medical și sănătate	58	0	0	30	16	16	0	0	0.00%	0.00%	4	0	0	0
	d2)	ch. de sponsorizare în domeniile educație, învățământ, social și sport, din care:	59	22	22	0	16	16	6	10	0.00%	62.50%	4	6	8	10
	d3)	- pentru cluburile sportive	60	0	0	3	8	8	4	6	200.00%	75.00%	2	4	6	6
	d4)	ch. de sponsorizare pentru alte acțiuni și activități	61	0	0	3	8	8	3	4	133.33%	50.00%	2	3	4	4
	e)	cheltuieli cu transportul de bunuri și persoane	62	50	50	18	20	20	2	6	33.33%	30.00%	5	2	5	6
	f)	cheltuieli de deplasare, detașare, transfer, din care:	63	84	84	90	93	93	32	90	100.00%	96.77%	23	32	71	90
		- cheltuieli cu diurna (Rd.65+Rd.66), din care:	64	84	84	90	90	90	32	90	100.00%	100.00%	22	32	75	90
		- internă	65	80	80	89	73	73	32	70	78.65%	95.89%	22	32	55	70
		- externă	66	4	4	1	20	20	0	20	2000.00%	100.00%	0	0	20	20
	g)	cheltuieli poștale și taxe de telecomunicații	67	166	166	160	165	165	81	165	103.13%	100.00%	41	81	125	165
	h)	cheltuieli cu serviciile bancare și asimilate	68	316	316	173	180	180	35	75	43.35%	41.67%	45	35	60	75
	i)	alte cheltuieli cu serviciile executate de terți, din care:	69	2502	2502	1457	1573	1573	837	1672	114.76%	106.29%	393	837	1281	1672
	i1)	cheltuieli de asigurare și pază	70	626	626	715	780	780	375	780	109.09%	100.00%	195	375	585	780



	(2)	cheltuieli privind întreținerea și funcționarea tehnicii de calcul	71	0	0	102	105	105	55	115	112.75%	109.52%	26	55	87	115
	(3)	cheltuieli cu pregătirea profesională	72	22	22	15	25	25	18	25	166.67%	100.00%	6	18	23	25
	(4)	cheltuieli cu reevaluarea imobilizărilor corporale și necorporale, din care:	73	0	0	0	0	0	0	57	0.00%	0.00%	0	0	0	57
		- aferente bunurilor de natura domeniului public	74	0	0	0	0	0	0	57	0.00%	0.00%	0	0	0	57
	(5)	cheltuieli cu prestațiile efectuate de filiale	75	0	0	0	0	0	0	0	0.00%	0.00%	0	0	0	0
	(6)	cheltuieli privind recrutarea și plasarea personalului de conducere cf. Ordonanței de urgență a Guvernului nr. 109/2011	76	0	0	0	5	5	5	5	0.00%	100.00%	3	5	5	5
	(7)	cheltuieli cu anunțurile privind licitațiile și alte anunțuri	77	0	0	0	10	10	0	0	0.00%	0.00%	3	0	0	0
	j)	alte cheltuieli	78	0	0	0	5	5	0	0	0.00%	0.00%	2	0	0	0
		B. Cheltuieli cu impozite, taxe și vărsăminte asimilate (Rd.80 +Rd.81 +Rd.82+Rd.83+Rd.84 + Rd.85), din care:	79	470	470	394	444	444	235	500	126.90%	112.61%	110	235	375	500
	a)	ch. cu taxa pt. activitatea de exploatare a resurselor minerale	80	0	0	0	0	0	0	0	0.00%	0.00%	0	0	0	0
	b)	ch. cu redevența pentru concesionarea bunurilor publice și resursele minerale	81	277	277	253	291	291	132	291	115.02%	100.00%	72	132	218	291
	c)	ch. cu taxa de licență	82	15	15	14	20	20	0	20	142.86%	100.00%	5	0	15	20
	d)	ch. cu taxa de autorizare	83	14	14	5	8	8	0	8	160.00%	100.00%	2	0	6	8
	e)	ch. cu taxa de mediu	84	10	10	0	0	0	0	0	0.00%	0.00%	0	0	0	0
	f)	cheltuieli cu alte taxe și impozite	85	154	154	122	125	125	103	181	148.36%	144.80%	31	103	145	181
		C. Cheltuieli cu personalul (Rd.87+Rd.100+Rd.104+Rd.113), din care:	86	16625	16625	17346	18928	18928	9060	19521	112.54%	103.13%	4678	9060	14499	19521
	C0	Cheltuieli de natură salarială (Rd.88+ Rd.92)	87	13199	13199	13939	17427	17427	8442	18096	129.82%	103.84%	4302	8442	13477	18096
	C1	Cheltuieli cu salariile (Rd.89+Rd.90+Rd.91), din care:	88	11889	11889	12383	15559	15559	7714	16141	130.35%	103.74%	3889	7714	12133	16141
	a)	salarii de bază	89	8815	8815	9051	11909	11909	5669	11957	132.11%	100.40%	2977	5669	8955	11957
	b)	sporuri, prime și alte bonificații aferente salariului de bază (conform CCM)	90	3074	3074	3332	3650	3650	2045	4184	125.57%	114.63%	912	2045	3178	4184
	c)	alte bonificații (conform CCM)	91	0	0	0	0	0	0	0	0.00%	0.00%	0	0	0	0
	C2	Bonusuri (Rd.93+Rd.96+Rd.97+Rd.98+ Rd.99), din care:	92	1310	1310	1556	1868	1868	728	1955	125.64%	104.66%	413	728	1344	1955
	a)	cheltuieli sociale prevăzute la art. 25 din Legea nr. 227/2015 privind Codul fiscal*), cu modificările și completările ulterioare, din care:	93	0	0	21	778	778	243	807	3842.86%	103.73%	194	243	605	807
		- tichete de creșă, Cf. Legii nr. 193/2006, cu modificările ulterioare;	94	0	0	0	0	0	0	0	0.00%	0.00%	0	0	0	0
		- tichete cadou pentru cheltuieli sociale potrivit Legii nr. 193/2006, cu modificările ulterioare;	95	0	0	21	21	21	0	21	100.00%	100.00%	0	0	0	21
	b)	tichete de masă;	96	780	780	766	875	875	485	993	129.63%	113.49%	219	485	739	993
	c)	vouchere de vacanță;	97	0	0	0	0	0	0	0	0.00%	0.00%	0	0	0	0
	d)	ch. privind participarea salariaților la profitul obținut în anul precedent	98	0	0	0	180	180	0	155	0.00%	86.11%	0	0	0	155
	e)	alte cheltuieli conform CCM.	99	530	530	769	35	35	0	0	0.00%	0.00%	0	0	0	0
	C3	Alte cheltuieli cu personalul (Rd.101+Rd.102+Rd.103), din care:	100	0	0	0	0	0	0	0	0.00%	0.00%	0	0	0	0
	a)	ch. cu plățile compensatorii aferente disponibilităților de personal	101	0	0	0	0	0	0	0	0.00%	0.00%	0	0	0	0
	b)	ch. cu drepturile salariale cuvenite în baza unor hotărâri judecătorești	102	0	0	0	0	0	0	0	0.00%	0.00%	0	0	0	0



		c) cheltuieli de natură salarială aferente restructurării, privatizării, administrator special, alte comisii și comitete	103	0	0	0	0	0	0	0	0.00%	0.00%	0	0	0	0
	C4	Cheltuieli aferente contractului de mandat și a altor organe de conducere și control, comisii și comitete (Rd.105+Rd.108+Rd.111 + Rd.112), din care:	104	560	560	513	877	877	325	655	127.68%	74.69%	220	325	490	655
		a) pentru directori/directorat	105	277	277	313	519	519	205	415	132.59%	79.96%	130	205	310	415
		- componenta fixă	106	173	173	313	415	415	205	415	132.59%	100.00%	104	205	310	415
		- componenta variabilă	107	104	104	0	104	104	0	0	0.00%	0.00%	26	0	0	0
		b) pentru consiliul de administrație/consiliul de supraveghere, din care:	108	283	283	200	358	358	120	240	120.00%	67.04%	90	120	180	240
		- componenta fixă	109	202	202	200	240	240	120	240	120.00%	100.00%	60	120	180	240
		- componenta variabilă	110	81	81	0	81	81	0	0	0.00%	0.00%	20	0	0	0
		c) pentru AGA și cenzori	111	0	0	0	0	0	0	0	0.00%	0.00%	0	0	0	0
		d) pentru alte comisii și comitete constituite potrivit legii	112	0	0	0	0	0	0	0	0.00%	0.00%	0	0	0	0
	C5	Cheltuieli cu contribuțiile datorate de angajator	113	2867	2867	2894	624	624	293	770	26.61%	123.40%	156	293	532	770
		D. Alte cheltuieli de exploatare (Rd.115+Rd.118+Rd.119+Rd.120+Rd.121+Rd.122), din care:	114	1801	1801	1212	1269	1269	-347	911	75.17%	71.79%	318	-347	633	911
		a) cheltuieli cu majorări și penalități (Rd.122+Rd.123), din care:	115	57	57	4	5	5	118	125	3125.00%	2500.00%	1	118	122	125
		- către bugetul general consolidat	116	5	5	0	0	0	0	0	0.00%	0.00%	0	0	0	0
		- către alți creditori	117	52	52	4	5	5	118	125	3125.00%	2500.00%	1	118	122	125
		b) cheltuieli privind activele imobilizate	118	0	0	0	0	0	0	85	0.00%	0.00%	0	0	0	85
		c) cheltuieli aferente transferurilor pentru plata personalului	119	0	0	0	0	0	0	0	0.00%	0.00%	0	0	0	0
		d) alte cheltuieli	120	0	0	0	0	0	1	5	0.00%	0.00%	0	1	3	5
		e) ch. cu amortizarea imobilizărilor corporale și necorporale	121	762	762	933	1018	1018	200	450	48.23%	44.20%	255	200	325	450
		f) ajustări și deprecieri pentru pierdere de valoare și provizioane (Rd.123-Rd.126), din care:	122	982	982	275	246	246	-666	246	89.45%	100.00%	62	-666	183	246
		f1) cheltuieli privind ajustările și provizioanele - provizioane privind participarea la profit a salariaților	123	1414	1414	541	695	695	0	670	123.84%	96.40%	128	0	565	670
		f1.1)	124	0	0	0	180	180	0	155	0.00%	86.11%	0	0	0	155
		f1.2)	125	0	0	0	0	0	0	0	0.00%	0.00%	0	0	0	0
		f2) venituri din provizioane și ajustări pentru depreciere sau pierdere de valoare, din care:	126	432	432	266	449	449	666	424	159.40%	94.43%	67	666	382	424
		f2.1) din anularea provizioanelor (Rd.128+Rd.129+Rd.130), din care:	127	432	432	266	449	449	666	424	159.40%	94.43%	67	666	382	424
		- din participarea salariaților la profit	128	0	0	0	180	180	0	155	0.00%	86.11%	0	0	0	155
		- din deprecierea imobilizărilor corporale și a activelor circulante	129	432	432	0	0	0	0	0	0.00%	0.00%	0	0	0	0
		- venituri din alte provizioane	130	0	0	266	269	269	0	269	101.13%	100.00%	67	0	202	269
	2	Cheltuieli financiare (Rd.132+Rd.135+Rd.138), din care:	131	1210	1210	1818	1836	1836	564	1228	67.55%	66.88%	459	564	899	1228
		a) cheltuieli privind dobânzile, din care:	132	1200	1200	1055	1065	1065	563	1223	115.92%	114.84%	266	563	896	1223
		a1) aferente creditelor pentru investiții	133	1200	1200	1055	1065	1065	563	1223	115.92%	114.84%	266	563	896	1223
		a2) aferente creditelor pentru activitatea curentă	134	0	0	0	0	0	0	0	0.00%	0.00%	0	0	0	0
		b) cheltuieli din diferențe de curs valutar, din care:	135	10	10	763	771	771	1	5	0.66%	0.65%	193	1	3	5
		b1) aferente creditelor pentru investiții	136	10	10	763	771	771	1	5	0.66%	0.65%	193	1	3	5




	b2)	aferele creditelor pentru activitatea curentă	137	0	0	0	0	0	0	0	0	0.00%	0.00%	0	0	0	0
	c)	alte cheltuieli financiare	138	0	0	0	0	0	0	0	0	0.00%	0.00%	0	0	0	0
3		Cheltuieli extraordinare	139	0	0	0	0	0	0	0	0	0.00%	0.00%	0	0	0	0
		venituri neimpozabile	141	0	0	0	0	0	0	0	0	0.00%	0.00%	0	0	0	0
		cheltuieli nedeductibile fiscale	142	2703	2703	462	449	449	237	449	97.19%	100.00%	113	237	338	449	
		Venituri totale din exploatare, din care: (Rd.2)	144	29767	29767	30121	30413	30413	14740	30655	101.77%	100.80%	7430	14740	23048	30655	
	a)	- venituri din subvenții și transferuri	145														
		- alte venituri care nu se iau în calcul la determinarea productivității muncii, cf. Legii anuale a bugetului de stat	146	0	0	0	0	0	0	0	0.00%	0.00%	0	0	0	0	
2		Cheltuieli de natură salarială (Rd.87), din care: **)	147	13199	13199	13939	17427	17427	8442	18096	129.82%	103.84%	4302	8442	13477	18096	
	a)	.....	148														
	b)	.....	149														
	c)	.....	150														
3		Cheltuieli cu salariile (Rd.88)	151	11889	11889	12383	15559	15559	7714	16141	130.35%	103.74%	3889	7714	12133	16141	
4		Nr. de personal prognozat la finele anului	152	348	348	343	360	360	356	375	109.33%	104.17%	356	375	375		
5		Nr. mediu de salariați	153	331	331	329	352	352	344	359	109.12%	101.99%	344	359	359		
6	a)	Câștigul mediu lunar pe salariat (lei/persoană) determinat pe baza cheltuielilor de natură salarială [(Rd.147 - rd.93* - rd. 98)/ Rd. 153]/12* 1000	154	2993.24	2993.24	3530.65	4125.71	4125.71	1985.83	3977.25	112.65%	96.40%	X	1985.8	X	3977.25	
	b)	Câștigul mediu lunar pe salariat (lei/persoană) determinat pe baza cheltuielilor de natură salarială, recalculat cf. Legii anuale a bugetului de stat	155	3322.97	3322.97	3530.65	4125.7	4125.7	1985.83	3977.25	112.65%	96.40%	X	1985.8	X	3977.25	
7	a)	Productivitatea muncii în unități valorice pe total personal mediu (mii lei/persoană)(Rd.2/Rd.153)	156	89.93	89.93	91.55	86.4	86.4	42.84	85.38	93.26%	98.82%	X	42.84	X	85.38	
	b)	Productivitatea muncii în unități valorice pe total personal mediu recalculat cf. Legii anuale a bugetului de stat	157	89.93	89.93	91.55	86.4	86.4	42.84	85.38	93.26%	98.82%	X	42.84	X	85.38	
	c)	Productivitatea muncii în unități fizice pe total personal mediu (cantitate produse finite/persoană) W=QPF/Rd.153	158	26.22	26.22	26.88	25.12	25.12	12.73	24.85	92.45%	98.93%	X	12.73	X	24.85	
	c1)	Elemente de calcul al productivității muncii în unități fizice, din care	159	0	0	0	0	0	0	0	0.00%	0.00%	X	0	X	0	
		- cantitatea de produse finite (QPF)	160	8680	8680	X	8842	8842	4381	8923	0.00%	100.92%	X	4381	8923		
		- preț mediu (p)	161	3.14	3.14	X	3.22	3.22	3.22	3.22	0.00%	100.00%	X	3.22	3.22		
		- valoare=QPF x p	162	27258	27258	X	28495	28495	14107	28733	0.00%	100.84%	X	14107	28733		
		- pondere în venituri totale de exploatare = Rd.159/Rd.2	163	91.57	91.57	X	93.69	93.69	95.7	93.71	0.00%	100.02%	X	95.7	93.71		
8		Plăți restante	164	983	983	777	738	738	334	367	47.23%	49.73%		334	367		
9		Creanțe restante, din care:	165	44	44	4424	4335	4335	3758	4134	93.44%	95.36%		3758	4134		
		- de la operatori cu capital integral/majoritar de stat	166	0	0	0	0	0	0	0	0.00%	0.00%	0	0	0		
		- de la operatori cu capital privat	167	0	0	0	0	0	0	0	0.00%	0.00%	0	0	0		
		- de la bugetul de stat	168	0	0	0	0	0	0	0	0.00%	0.00%	0	0	0		
		- de la bugetul local	169	0	0	0	0	0	0	0	0.00%	0.00%	0	0	0		
		- de la alte entități	170	44	44	4424	4335	4335	3758	4134	93.44%	95.36%		3758	4134		
10		Credite pentru finanțarea activității curente (soldul rămas de rambursat)	171														

\*)În limita prevăzută la art. 25 alin. (3) lit. b din Legea nr. 227/2015 privind Codul fiscal, cu modificările și completările ulterioare

\*\*)Se vor evidenta distinct sumele care nu se iau în calcul la determinarea creșterii câștigului mediu brut lunar, prevăzute în Legea anuală a bugetului de stat

CONDUCĂTORUL UNITĂȚII,

CONDUCĂTORUL COMPARTIMENTULUI FINANCIAR CONTABIL



PREȘEDINTE DE ȘEDINȚĂ,  
**IVAN ADRIAN CORȘTEANU**

SECRETAR,