

**IMPOZITUL PE MIJLOACE DE TRANSPORT  
PENTRU PERSOANE FIZICE SI PERSOANE JURIDICE**

ART. 470

**Calculul impozitului**

(2) În cazul oricăruia dintre următoarele autovehicule, impozitul pe mijlocul de transport se calculează în funcție de capacitatea cilindrică a acestuia, prin înmulțirea fiecărei grupe de 200 cm<sup>3</sup> sau fracțiune din aceasta cu suma corespunzătoare din tabelul următor:

**1.1 Mijloace de transport cu tracțiune mecanică**

Art.470 alin.(2)

Tipuri de autovehicule	
<b>I. Vehicule înmatriculate</b>	<b>Sumă, în lei, pentru fiecare grupă de 200 cm<sup>3</sup> sau fracțiune din aceasta</b>
1. Motorete, scutere și autoturism cu capacitatea cilindrică de până la 1600 cm <sup>3</sup> inclusiv	8
1. Motorete, scutere și autoturism cu capacitatea cilindrică de peste 1600 cm <sup>3</sup> inclusiv	9
2. Autoturisme cu capacitatea cilindrică între 1601 cm <sup>3</sup> și 2000 cm <sup>3</sup> , inclusiv	18
3 Autoturisme cu capacitatea cilindrică între 2001 cm <sup>3</sup> și 2600 cm <sup>3</sup> , inclusiv	72
4. Autoturisme cu capacitatea cilindrică între 2601 cm <sup>3</sup> și 3000 cm <sup>3</sup> , inclusiv	144
5. Autoturisme cu capacitatea cilindrică de peste 3.001 cm <sup>3</sup>	290
6. Autobuze, autocare, microbuze	24
7. Alte autovehicule cu masă totală maximă autorizată de până la 12 tone inclusiv.	30
8. Tractoare înmatriculate	18
<b>II. Vehicule înregistrate</b>	
1. Vehicule cu capacitate cilindrica	<b>Lei/200 cm<sup>3</sup></b>
1.1. Vehicule înregistrate cu capacitate cilindrica < 4800 cm <sup>3</sup>	4
1.2. Vehicule înregistrate cu capacitate cilindrica > 4800 cm <sup>3</sup>	6
2. Vehicule fara capacitate cilindrica evidentiata	150 lei/an

In cazul mijloacelor de transport hibride, impozitul se reduce cu 50%.

Pentru atașe taxa anuală se stabilește la nivelul de 50% din taxa datorată pentru motocicletă, motoscutere, scutere.

Nota: - nivelul impozitului pe mijloacele de transport pentru anul 2017 este același cu cel din anul 2016.

**1.2. Autovehicule de transport marfă cu masa totală autorizată egală sau mai mare de 12 tone**

Art.470 alin.(5)

În cazul unui autovehicul de transport de marfă cu masa totală autorizată egală sau mai mare de 12 tone, impozitul pe mijloacele de transport este egal cu suma corespunzătoare prevăzută în tabelul următor:

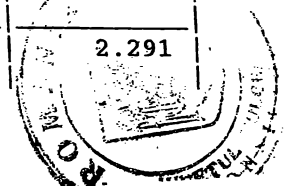


Numărul de axe și greutatea brută încărcată  
maximă admisă

Impozitul  
(în lei/an)

Ax(e) motor(oare) cu sistem de suspensie pneumatică sau echivalentele recunoscute	Alte sisteme de suspensie pentru axele motoare
---	---

I		două axe	
1	Masa de cel puțin 12 tone, dar mai mică de 13 tone	0	133
2	Masa de cel puțin 13 tone, dar mai mică de 14 tone	133	367
3	Masa de cel puțin 14 tone, dar mai mică de 15 tone	367	517
4	Masa de cel puțin 15 tone, dar mai mică de 18 tone	517	1.169
5	Masa de cel puțin 18 tone	517	1.169
II		3 axe	
1	Masa de cel puțin 15 tone, dar mai mică de 17 tone	133	231
2	Masa de cel puțin 17 tone, dar mai mică de 19 tone	231	474
3	Masa de cel puțin 19 tone, dar mai mică de 21 tone	474	615
4	Masa de cel puțin 21 tone, dar mai mică de 23 tone	615	947
5	Masa de cel puțin 23 tone, dar mai mică de 25 tone	947	1.472
6	Masa de cel puțin 25 tone, dar mai mică de 26 tone	947	1.472
7	Masa de cel puțin 26 tone	947	1.472
III		4 axe	
1	Masa de cel puțin 23 tone, dar mai mică de 25 tone	615	623
2	Masa de cel puțin 25 tone, dar mai mică de 27 tone	623	973
3	Masa de cel puțin 27 tone, dar mai mică de 29 tone	973	1.545
4	Masa de cel puțin 29 tone, dar mai mică de 31 tone	1.545	2.291
5	Masa de cel puțin 31 tone, dar mai mică de 32 tone	1.545	2.291



6	Masa de cel puțin 32 tone	1.545	2.291
---	---------------------------	-------	-------

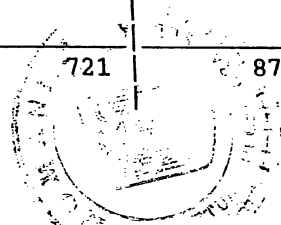
**Nota:** nivelul impozitului pe mijloacele de transport pentru anul 2017 este același cu cel din anul 2016.

### 1.3. Combinații de autovehicule (autovehicule articulate sau trenuri rutiere) de transport marfă cu masa totală maximă autorizată egală sau mai mare de 12 tone

#### Art.470 alin.(6)

În cazul unei combinații de autovehicule, un autovehicul articulat sau tren rutier, de transport de marfă cu masa totală maximă autorizată egală sau mai mare de 12 tone, impozitul pe mijloacele de transport este egal cu suma corespunzătoare prevăzută în tabelul următor:

Numărul de axe și greutatea brută încărcată maximă admisă		Impozitul (în lei/an)	
		Ax(e) motor(oare) cu sistem de suspensie pneumatică sau echivalentele recunoscute	Alte sisteme de suspensie pentru axele motoare
I	2 + 1 axe		
	1 Masa de cel puțin 12 tone, dar mai mică de 14 tone	0	0
	2 Masa de cel puțin 14 tone, dar mai mică de 16 tone	0	0
	3 Masa de cel puțin 16 tone, dar mai mică de 18 tone	0	60
	4 Masa de cel puțin 18 tone, dar mai mică de 20 tone	60	137
	5 Masa de cel puțin 20 tone, dar mai mică de 22 tone	137	320
	6 Masa de cel puțin 22 tone, dar mai mică de 23 tone	320	414
	7 Masa de cel puțin 23 tone, dar mai mică de 25 tone	414	747
	8 Masa de cel puțin 25 tone, dar mai mică de 28 tone	747	1.310
	9 Masa de cel puțin 28 tone	747	1.310
II	2 + 2 axe		
	1 Masa de cel puțin 23 tone, dar mai mică de 25 tone	128	299
	2 Masa de cel puțin 25 tone, dar mai mică de 26 tone	299	491
	3 Masa de cel puțin 26 tone, dar mai mică de 28 tone	491	721
	4 Masa de cel puțin 28 tone, dar mai mică de 29 tone	721	871



	5	Masa de cel puțin 29 tone, dar mai mică de 31 tone	871	1.429
	6	Masa de cel puțin 31 tone, dar mai mică de 33 tone	1.429	1.984
	7	Masa de cel puțin 33 tone, dar mai mică de 36 tone	1.984	3.012
	8	Masa de cel puțin 36 tone, dar mai mică de 38 tone	1.984	3.012
	9	Masa de cel puțin 38 tone	1.984	3.012
III	2 + 3 axe			
	1	Masa de cel puțin 36 tone, dar mai mică de 38 tone	1.579	2.197
	2	Masa de cel puțin 38 tone, dar mai mică de 40 tone	2.197	2.986
	3	Masa de cel puțin 40 tone	2.197	2.986
IV	3 + 2 axe			
	1	Masa de cel puțin 36 tone, dar mai mică de 38 tone	1.395	1.937
	2	Masa de cel puțin 38 tone, dar mai mică de 40 tone	1.937	2.679
	3	Masa de cel puțin 40 tone, dar mai mică de 44 tone	2.679	3.963
	4	Masa de cel puțin 44 tone	2.679	3.963
V	3 + 3 axe			
	1	Masa de cel puțin 36 tone, dar mai mică de 38 tone	794	960
	2	Masa de cel puțin 38 tone, dar mai mică de 40 tone	960	1.434
	3	Masa de cel puțin 40 tone, dar mai mică de 44 tone	1.434	2.283
	4	Masa de cel puțin 44 tone	1.434	2.283

**Nota:** nivelul impozitului pe mijloacele de transport pentru anul 2017 este același cu cel din anul 2016.

#### 1.4. Remorci, semiremorci, rulote \*

Art.470 alin.(7)

În cazul unei remorci, al unei semiremorci sau rulote care nu face parte dintr-o combinație de autovehicule prevăzută la alin. (6), taxa asupra mijlocului de transport este egală cu suma corespunzătoare din tabelul următor:

Masa totală maximă autorizată	Impozit (lei)
1. până la 1 tonă inclusiv	9
2. peste 1 tonă, dar nu mai mult de 3 tone	34
3. peste 3 tone, dar nu mai mult de 5 tone	52
4. peste 5 tone	64

...pe care fac parte din combinațiile de autovehicule (autovehicule articulate sau trenuri rutiere)

### 1.5. Mijloace de transport pe apă

#### Art.470 alin.(8)

În cazul mijloacelor de transport pe apă, impozitul pe mijlocul de transport este egal cu suma corespunzătoare din tabelul următor:

Mijlocul de transport pe apă	Impozit (lei)
1. Luntre, bărci fără motor, folosite pentru uz personal	21
2. Bărci fără motor, folosite în alte scopuri	56
3. Bărci cu motor	210
4. Nave de sport și agrement	
a) ambarcațiuni de agrement deschise fara punte	167
b) ambarcațiuni de agrement cu punte fara cabine de locuit	250
c) ambarcațiuni de agrement cu cabine de locuit pana la 6 locuri inclusiv	300
d) ambarcațiuni de agrement cu cabine de locuit între 7-13 locuri inclusiv	418
e) ambarcațiuni de agrement cu cabine de locuit între 14-40 locuri inclusiv	668
f) ambarcațiuni de agrement cu cabine de locuit peste 41 locuri	1119
b) iahturi	1119
5. Scutere de apă	210
6. Remorhere și împingătoare:	
a) Până la 500 CP inclusiv	559
b) peste 500 CP și până la 2.000 CP, inclusiv	909
c) peste 2.000 CP și până la 4.000 CP, inclusiv;	1398
d) Peste 4.000 CP	2237
7. Vapoare – pentru fiecare 1.000 tdw sau fracțiune din acesta	182
8. Ceamuri, slepuri si barje fluviale:	
a) Cu capacitatea de încărcare până la 1.500 tone inclusiv	182
b ) cu capacitatea de încărcare de peste 1.500 tone si până la 3.000 tone, inclusiv;	280
c) cu capacitatea de încărcare de peste 3.000 tone	490

**Nota:** nivelul impozitului pe mijloacele de transport pentru anul 2017 este același cu cel din anul 2016.

Orice persoană care are în proprietate un mijloc de transport care trebuie înmatriculat/înregistrat în România datorează un impozit anual pentru mijlocul de transport, cu excepția cazurilor în care în prezentul capitol se prevede altfel.

**Impozitul pe mijloacele de transport se datorează pe perioada cât mijlocul de transport este înmatriculat sau înregistrat în România.**

În cazul unui mijloc de transport care face obiectul unui contract de leasing financiar, pe întreaga durată a acestuia, impozitul pe mijlocul de transport se datorează de locatar.

Impozitul asupra mijloacelor de transport se calculează în funcție de tipul mijlocului de transport.

În cazul mijloacelor de transport cu tracțiune mecanică mai mici de 12 tone impozitul se calculează în funcție de capacitatea cilindrică a acestora, prin înmulțirea fiecărei grupe de 200 cm<sup>3</sup> sau fracțiune din aceasta cu nivelurile prevăzute de lege.

În cazul unui autovehicul de transport marfa cu masa totală autorizată egală sau mai mare de 12 tone și a unei combinații de autovehicule (autovehicule articulate sau trenuri rutiere) de transport

 - 5 -

**marra cu masa totala maxima autorizata egala sau mai mare de 12 tone impozitul se stabileste in suma fixa in lei/an in functie de numarul axelor, de greutatea bruta incarcata maxima admisa, de sistemul de suspensie cu care sunt dotate, respectiv nivelurile prevazute de lege.**

**In cazul unei remorci, al unei semiremorci sau rulote impozitul se stabileste in functie de masa totala maxima autorizata, prin inmultirea nivelurilor prevazute de lege.**

**In cazul mijloacelor de transport pe apa impozitul se stabileste pe bucata conform nivelurilor prevazute de lege.**

**Impozitul asupra mijloacelor de transport se plătește anual, în 2 rate egale până la datele de 31 martie, 30 septembrie inclusiv. Plata cu intarziere a impozitului pe mijloacele de transport atrage dupa sine majorari de intarziere.**

Nivelul majorarii de intarziere este de 1 % pentru fiecare luna sau fractiune de luna, incepand cu ziua imediat urmatoare termenului de scadenta si pana la data stingerii sumei datorate inclusiv, cu exceptiile prevazute de lege si poate fi modificat prin acte normative.

**Impozitul pe mijlocul de transport este datorat pentru întregul an fiscal de persoana care deține dreptul de proprietate asupra unui mijloc de transport înmatriculat sau înregistrat în România la data de 31 decembrie a anului fiscal anterior.**

**In cazul dobandirii unui mijloc de transport, proprietarul acestuia are obligatia sa depuna o declaratie la organul fiscal local in a carui raza teritoriala de competenta are domiciliul, sediul sau punctul de lucru, dupa caz, in termen de 30 de zile de la data dobandirii si datoreaza impozit pe mijloacele de transport incepand cu data de 1 ianuarie a anului urmator inmatricularii sau inregistrarii mijlocului de transport.**

**In cazul in care mijlocul de transport este dobandit in alt stat decat Romania, proprietarul acestuia are obligatia sa depuna o declaratie la organul fiscal local in a carui raza teritoriala de competenta are domiciliul, sediul sau punctul de lucru, dupa caz, si datoreaza impozit pe mijloacele de transport incepand cu data de 1 ianuarie a anului urmator inmatricularii sau inregistrarii acestuia in Romania."**

**În cazul radierii din circulație a unui mijloc de transport, proprietarul are obligația să depună o declarație la organul fiscal în a cărei rază teritorială de competență își are domiciliul, sediul sau punctul de lucru, după caz, în termen de 30 de zile de la data radierii, și încetează să datoreze impozitul începând cu data de 1 ianuarie a anului următor.**

**În cazul oricărei situații care conduce la modificarea impozitului pe mijloacele de transport, inclusiv schimbarea domiciliului, sediului sau punctului de lucru, contribuabilul are obligația depunerii declarației fiscale cu privire la mijlocul de transport la organul fiscal local pe a cărei rază teritorială își are domiciliul/sediul/punctul de lucru, în termen de 30 de zile, inclusiv, de la modificarea survenită, și datorează impozitul pe mijloacele de transport stabilit în noile condiții începând cu data de 1 ianuarie a anului următor.**

**În cazul unui mijloc de transport care face obiectul unui contract de leasing financiar, pe întreaga durată a acestuia se aplică următoarele reguli:**

- a) **impozitul pe mijloacele de transport se datorează de locatar începând cu data de 1 ianuarie a anului următor încheierii contractului de leasing financiar, până la sfârșitul anului în cursul căruia încetează contractul de leasing financiar;**
- b) **locatarul are obligația depunerii declarației fiscale la organul fiscal local în a cărei rază de competență se înregistrează mijlocul de transport, în termen de 30 de zile de la data procesului-verbal de predare-primire a bunului sau a altor documente similare care atestă intrarea bunului în posesia locatarului, însoțită de o copie a acestor documente;**
- c) **la încetarea contractului de leasing, atât locatarul, cât și locatorul au obligația depunerii declarației fiscale la consiliul local competent, în termen de 30 de zile de la data încheierii procesului-verbal de predare-primire a bunului sau a altor documente similare care atestă intrarea bunului în posesia locatorului, însoțită de o copie a acestor documente.**

**În cazul persoanelor juridice si fizice care încheie contracte de fiducie conform Codului civil, impozitele și taxele locale aferente masei patrimoniale fiduciare transferate în cadrul operațiunii de fiducie sunt plătite de către fiduciar la bugetele locale ale unităților administrativ-teritoriale unde sunt înregistrate bunurile care fac obiectul operațiunii de fiducie, începând cu data de întâi a lunii următoare celei în care a fost încheiat contractul de fiducie.**

**Persoanele fizice și juridice care la data de 31 decembrie 2016 dețin mijloace de transport radiate din circulație conform prevederilor legale din domeniul circulației pe drumurile publice au**



... depuna o declarație în acest sens, însoțită de documente justificative, la compartimentele de specialitate ale autorității publice locale, până la data de 31 martie 2017.


Pentru plata cu anticipatie a impozitului pe teren datorat pentru intregul an de catre contribuabili persoane fizice ,pana la data de 31 martie a anului respectiv, se acorda o bonificatie de 5%.

Scutirile sau reducerile de la plata impozitului pe mijloacele de transport, prevăzute la art. 469 din Legea nr. 227/2015 privind Codul Fiscal se aplică începând cu data de 1 ianuarie 2017 persoanelor care dețin documente justificative emise până la data de 31 ianuarie 2016 și care sunt depuse la compartimentele de specialitate ale autorităților publice locale, până la data de 31 martie 2017.

Depunerea peste termenul de 30 de zile sau nedepunerea declaratiilor fiscale, constituie contraventii si se sanctioneaza cu amenda conform legii.

Impozitul asupra mijloacelor de transport anual datorat aceluiasi buget local de catre contribuabilii persoane juridice/persoane fizice, de pana la 50 lei inclusiv se plateste integral pana la primul termen de plata. In cazul in care contribuabilul detine in proprietate mai multe mijloace de transport pentru care impozitul este datorat aceleasi unitati administrative teritoriale, suma de 50 lei se refera la impozitul pe mijloacele de transport cumulat al acestora.

**PRESEDINTE/DE SEDINTA,**



**SECRETAR,**

A handwritten signature in black ink, consisting of several loops and a long tail, is written above the title 'SECRETAR,'.